



+48 515 322608, +48 606 363000



info@gmlsystem.pl



www.gmlsystem.pl





Balustrada stalowa nierdzewna z wypełnieniem linką stalową na schody, tarasy (Produkt LCH-G-ESTL-5-E)

Balustrada stalowa nierdzewna z wypełnieniem linką stalową. Naciąg linek za pomocą śrub rzymskich ze stali nierdzewnej.

Poręcze, słupki, linka stalowa i akcesoria ze stali nierdzewnej aisi 304(V2A) lub 316 (V4A).

Przykładowy projekt






+48 515 322608, +48 606 363000



info@gmlsystem.pl



www.gmlsystem.pl



Dane techniczne:

1. poręcz i słupki z rury $\varnothing 42,4$ mm ze stali nierdzewnej polerowanej,
2. wysokość całkowita 100 cm,
3. wypełnienie linką stalową 6mm, 5 sztuk,
4. uchwyty mocujące, śruby rzymskie,
5. rozety maskujące

Mocowanie na wierzch.

Czas realizacji 3-5 tygodni

Wstępny montaż wykonany w warsztacie. Konstrukcja spawana.